



Daar

kennismaken en steminstructie	▶ 1
why, how, what	▶ 2
aan tafel, aan tafel	▶ 4
appels en peren	▶ 16
op zoek naar iets lekkers	▶ 30
breipatronen	▶ 46



Colofon

KleineVriendjesClub.NL[®]

Concept, idee & teksten Carla Hofland | Vormgeving & illustraties Riny Roukens | Breipatronen Elly Blijenbergh

Drukwerk Drukkerij De Bink | Uitgeverij uitgeverij@carlahofland.nl | ISBN/EAN: 978-90-827858-1-4

www.kleinevriendjesclub.nl - 2018 Boek 1 Koekjes met Kersen





Maak kennis met de kleine vriendjes!

aangenaam, aangenaam
VERA VANDEWIJS, dat is mijn naam
altijd druk bezig bijna nooit moe
er zijn zoveel dingen die ik graag doe
steminstructie: lieflijk, zacht



hallo (naam van uw kindje)
hoe vind je mij?
ik ben **DUMPIEDUMP** en altijd blij!
ik houd van eten, heel de dag
graag veel lekkers als het mag!
steminstructie: lage 'Sinterklaas' basstem



hier **LANGE LOETJE** how do you do?
lang en lenig en lui af en toe!
urenlang kan ik wel slapen
kijk, nu moet ik wéér gapen!
steminstructie: lizig met lange uithalen

Zij worden graag
de vriendjes van uw kindje.
De verhaaltjes zijn eenvoudig leesbaar op
rijmritme en geschikt voor mensjes tot 6 jaar.

Het boek heeft een kletskant én een kijkkant!

Ontdek hoe leuk het is om naar uw kindje te kijken
terwijl u de verhaaltjes voorleest.
U kunt het boek neerzetten: dat is handig,
want er kan zomaar een vriendje tijdens
het voorlezen opduiken.




een goedendag
hoe gaat het met jou?
ik heet **DAME DEFTIG**
de chique mevrouw
mijn lipjes gestift, mijn knotje goed
vraag alles aan mij, ik weet hoe het moet!
steminstructie: overdreven deftig,
hoge damesstem




hi ha ho huppelkont
INKIE PINKIE spring-in-het-rond
ik houd van grapjes en van grollen
en altijd in om wat te dollen
steminstructie: grappig kinderlijk
stemmetje

aan tafel
aan tafel
roept
INKIE PINKIE luid



steminstructie:
grappig kinderlijk stemmetje

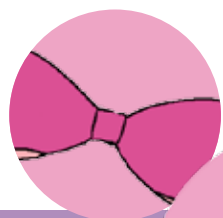


kom snel aan tafel
zegt **VERA VANDEWIJS**
en als toetje
is er ijs!



Einde

hallo kleine jij
wil jij nog een verhaaltje
van mij?



ZIT IEDEREEN AAN TAFEL?

steminstructie:
lieflijk, zacht



Disclaimer:

Kinderen zijn nog niet in staat om gevaren in te schatten. Wij verzoeken u daarom met klem bij het gebruik van materialen er op toe te zien dat deze veilig zijn voor uw kindje.

Deze poppetjes zijn bedoeld om te gebruiken door de volwassen voorlezers en alleen door de kinderen onder toezicht van een volwassene.

Wij vermelden nadrukkelijk dat het gebruik van (versier)materialen voor uw eigen risico is en vragen u er op toe te zien dat veilige materialen worden gebruikt.

Zo kunt u plakoogjes gebruiken, maar het is ook mogelijk de losse onderdelen zoals oogjes en mondjes te borduren op de gebreide poppetjes.

De makers van Kleine Vriendjes Club kunnen niet aansprakelijk worden gesteld voor welke vorm van letsel of schade dan ook.

BREIPATRONEN KLEINE VRIENDJES



Basismodel alle Vriendjes

opzetten met naald nr **3** - 22 steken:

1 naald recht, tweede en alle teruggaande naalden averecht (tricotsteek). Het hoofd is bij ieder popje hetzelfde, zie omschrijving bij DumpieDump (behalve bij Dame Deftig).

Van alle popjes is ook een foto en een schema-tekening.

Voor de oogjes zie de foto voor formaat en kleur.

U kunt plakoogjes gebruiken of, veiliger voor uw kindje, oogjes borduren.

Materialen:

Naald 3 en bijpassend garen, acryl of katoen restjes in de volgende kleuren:

Oranje, Kobaltblauw, Groen, Paars, Roze, Aquablauw, Huidskleur, Knalgeel, Bruin, Grijs en Zwart.

Mondjes: **Rood**

behalve bij Dame Deftig, haar mond is **Paars**.